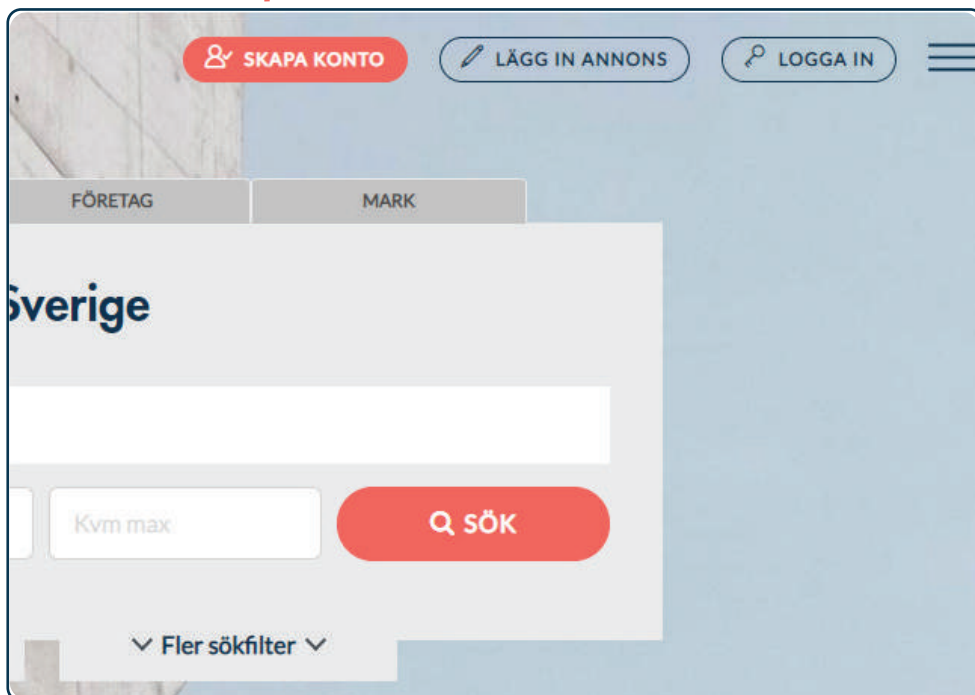


Så registrerar du din kostnadsfria annons!

Del 1: Skapa konto

1.

Klicka på
"skapa konto".



2.

Klicka på
"jag vill annonsera
objekt".



3.

Klicka på
"Läs mer".

PRISER >>

Välj paket

Är du verksam i en av våra 117 samarbetskommuner?
Då kan du få annonsera kostnadsfritt hos oss!

[Läs mer!](#)

FORTSÄTT

4.

Klicka på
"välj paket" och
sen "fortsätt".

Objektvision med din vakans men har inte behov av att exponera ditt varumärke. Annonser under kommunpaket hamnar längst ner i sökresultaten. Att annonsera med kommunpaket är kostnadsfritt, se nedan i vilka kommuner som du kan annonsera.

[SAMARBETSKOMMUNER >>](#)

Välj paket

FORTSÄTT

5.

Fyll i dina kontakt-och företagsuppgifter. Klicka på "Registrera"

STEG 2 AV 2

Fyll i dina företagsuppgifter

Företagsnamn

Organisations-/personnummer

Kontaktperson förnamn Kontaktperson efternamn

Telefonnummer

Gatuadress

Postnummer Postort

E-post

Lösenord

Webbplats

Annan fakturaadress

Jag vill ha nyhetsbrev

Jag godkänner Objektvisions personuppgiftspolicy och allmänna villkor

This site is protected by reCAPTCHA and the Google Privacy Policy and Terms of Service apply.

REGISTRERA

6.

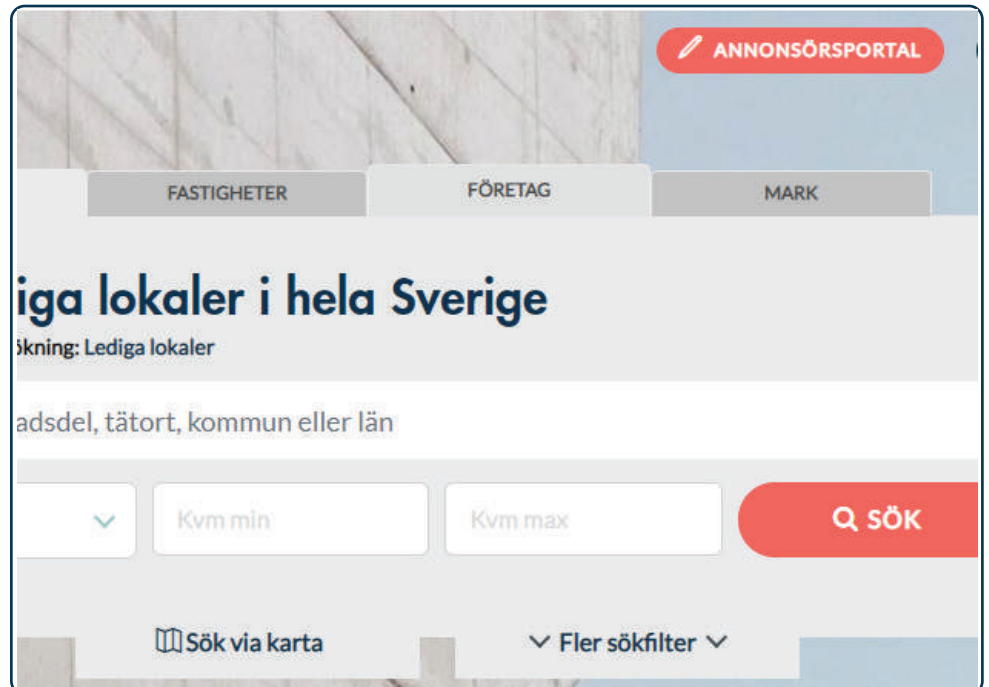
Aktivera ditt konto genom att klicka på länken som skickats till dig via mail.

Nu har du skapat ditt kostnadsfria konto!

Del 2: Publicera annons

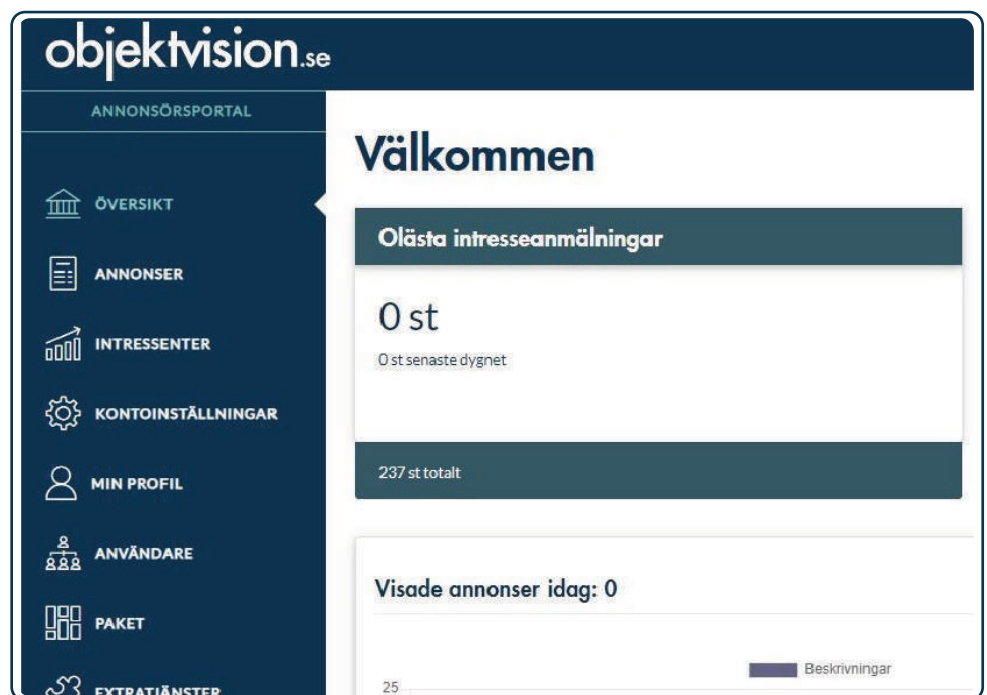
1.

Ta dig till
Annonssörsportalen
(klicka på knappen)



2.





Klicka på
"annonser"
och sen på "ny annons"



3.

Välj vilken typ av objekt du vill annonsera. Du har möjlighet att annonsera lokaler och mark (om inget annat avtalats).

Vilken typ av objekt vill du annonsera?

 Ledig lokal	 Fastighet till salu
 Mark	 Företag till salu

4.

Här skapar du annonsen. Fyll i de olika delarna av annonsen genom att klicka på flikarna eller "nästa" längst ner på sidan.

GEOGRAFI GRUNDUPPGIFTER BESKRIVNING MULTIMEDIA KONTAKTPERSONER PUBLICERA

Adressuppgifter

Postnummer Postort

Välj gatunamn Gatunr Område

Ange adress manuellt

Vägbeskrivning

Beskriv lokalens omgivning

Näbar via

Andra företag i närheten

5.

Under fliken
"publicera" styr du
när din annons
ska publiceras.



RAFI GRUNDUPPGIFTER BESKRIVNING MULTIMEDIA KONTAKTPERSONER **PUBLICERA**

Annonsdatum

Din annons kommer att publiceras direkt om du inte önskar ställa in ett specifikt startdatum. Annonsen är synlig till dess du önskar ta bort din annons eller till valt stoppdatum. Vill du fortsätta jobba med din annons innan den publiceras, välj att spara den som utkast. Då kan du återuppta redigeringen när du vill.

Startdatum X Sista visningdag X

Om du är nöjd med din annons/dina ändringar så kan du nu välja att publicera din annons. Den blir då synlig direkt eller vid det valda startdatumet. Skulle du hitta några konstigheter kan du givetvis alltid gå in och ändra annonsen igen.

Känner du att du vill fortsätta jobba med annonsen lite till innan den publiceras så kan du istället välja att spara den som utkast. Du kan då återuppta redigeringen när helst du vill.


Vill du istället slänga dina ändringar så trycker du bara på "Avbryt".

AVBRYT SPARA SOM UTKAST PUBLICERA

FÖREGÅENDE NÄSTA

6.

Nu har du skapat din kostnadsfria annons!



Har du frågor?

Välkommen att kontakta oss!

Mail: kundservice@objektvision.se

Tel: 0480 – 47 75 60.